

ergotron®

moving you forward

LX Pro Dual Monitor Arme, Tischhalterung

- **Flexibel und anpassungsfähig:** Bietet Montagemöglichkeiten für verschiedene Monitorgrößen und -konfigurationen mit unterschiedlichen Befestigungsoptionen und Zubehörkits
- **Verbesserte Ergonomie:** Anpassbare Positionierung reduziert die Belastung und fördert eine bessere Körperhaltung, mit größerem Neigungsbereich für übereinander gestapelte Monitore
- **Moderne Ästhetik:** Schlankes Design mit verbessertem Kabelmanagement optimiert jeden Arbeitsbereich
- **Einfacher Aufbau:** Weniger Teile, besseres Kabelmanagement und Display-Schnellverschluss machen die Einrichtung schnell und einfach
- **Platz auf dem Schreibtisch maximieren:** Ein kleinerer Sockel und ein kompaktes Profil schaffen Platz auf dem Schreibtisch, indem sie die Monitore vom Schreibtisch heben
- **Produktivität steigern:** Mit der Constant Force™ Lift-Technologie lässt sich die Position des Monitors ganz einfach mit einer Berührung anpassen - für ein optimales Seherlebnis, das die Konzentration und Effizienz steigert
- **Langlebigkeit:** Besteht den 10.000-Zyklus-Bewegungstest von Ergotron




FLEXIBEL IM EINSATZ. GARANTIERTE LANGLEBIGKEIT.



Die LX-Linie ist seit über 20 Jahren eine vertrauenswürdige Wahl für ergonomische Arbeitsplatzlösungen. Sie ist bekannt für ihre hochwertige Technik, Flexibilität und die innovative Constant Force Lift-Technologie. Der neue LX Pro führt dieses Erbe mit einem modernen Design, einer einfacheren Installation und verbesserter Ergonomie fort. Mit der zusätzlichen Anpassungsfähigkeit für eine breite Palette von Monitoraufstellungen setzt LX Pro das Engagement von Ergotron für Lösungen fort, die sich mit den sich ändernden Anforderungen am Arbeitsplatz weiterentwickeln.

Wesentliche Merkmale



**PRAKTISCHE
KABELABDECKUNG:**
SCHNELLERE MONTAGE
UND ELEGANTERES
AUSSEHEN



**INTELLIGENTE
SPANNUNGSANZEIGE:**
SICHTBARKEIT DER SPANNUNG
ERLEICHTERT DEN SCHNELLEN
AUFBAU MEHRERER
ARBEITSPLÄTZE



**DREHSTOPP-
SICHERUNG:**
VERMEIDEN SIE SCHÄDEN
AN WÄNDEN,
TRENNWÄNDEN ODER
ARBEITSKABINEN



**GROßER
NEIGUNGSBEREICH:**
BESSERE ERGONOMIE FÜR
BENUTZER



**DISPLAY-
SCHNELLVERSCHLUSS:**
MACHT DAS EINRICHTEN
UND DEN AUSTAUSCH
VON MONITOREN ZUM
KINDERSPIEL

Maximieren Sie die Anpassungsfähigkeit mit Zubehör*



DIREKTVERSCHRAUBUNG
#98-728



GRIFF-KIT
*NUR FÜR DUAL DIRECT
#98-037



NOTEBOOK-ABLAGE
#50-193-200



FÜGEN SIE EINEN ARM MIT DEM MONITORARM-ERWEITERUNGSSET HINZU
(DUAL ZU DREI- ODER VIERFACH) *NUR FÜR HOHE SÄULE
#98-734



TISCH ZU WAND UMBBAUSATZ
#98-730



LX Pro Dual Monitor Arme, Tischhalterung



LX Pro Dual Stacking



LX Pro Dual Direct



LX Pro Dual Side-By-Side

Standard-Klemme Teil # (Farbe)	45-690-293 (Dunkelgrau) 45-690-292 (Mattschwarz) 45-690-290 (Weiß)	45-684-293 (Dunkelgrau) 45-684-292 (Mattschwarz) 45-684-290 (Weiß)	45-686-293 (Dunkelgrau) 45-686-292 (Mattschwarz) 45-686-290 (Weiß)
Direktverschraubung Teil # (Farbe)	45-710-293 (Dunkelgrau) 45-710-292 (Mattschwarz) 45-710-290 (Weiß)	Komponenten einzeln erhältlich	Komponenten einzeln erhältlich
Enthält	(2) Arme, (2) Verlängerungen, (2) Monitor-Drehpunkte, Direktverschraubung oder 2-teilige Tischklemme, 30.4 cm Stange, Befestigungsmaterial	Arm, Verlängerung, (2) Monitorschwenkarme, 2-teilige Tischklemme, 13.5 cm Stange, Doppelbügel, Befestigungsmaterial (Direktverschraubung separat erhältlich)	(2) Arme, (2) Verlängerungen, (2) Monitor-Drehpunkte, 2-teilige Tischklemme, 13.5 cm Stange, Befestigungsmaterial (Direktverschraubung separat erhältlich)
Typische LCD-Größe	≤ 24"	≤ 27"	≤ 27"

LCD-GRÖSSE IST EIN ANNÄHERUNGSWERT. DIMENSION IST DIE DIAGONALE ABMESSUNG DES BILDSCHIRMS. DIE GRÖSSE DES LCD-BILDSCHIRMS DARF ÜBERSCHRITTEN WERDEN, SOLANGE DAS GEWICHT DES BILDSCHIRMS DIE MAXIMALE TRAGFÄHIGKEIT DER HALTERUNG NICHT ÜBERSCHREITET.

Tragkraft	Maximales individuelles LCD Gewicht 1.8–5 kg pro Monitor Gesamttragkraft 10 kg	Maximales Einzelgewicht LCD 1–4.3 kg pro Monitor Gesamttragkraft 8.5 kg	Maximales individuelles LCD-Gewicht 1.8–5 kg pro Monitor Gesamttragkraft 10 kg
Lift	33 cm		
Neigung	85° (+70° / -15°)	30° (+13° / -17°)	85° (+70° / -15°)
Monitor-Schwenk	180°		
Basis-Arm-Schwenk	360° (180° bei eingerastetem Drehstopp)		180° (90° bei eingerastetem Drehstopp)
Monitor-Rotation	360°		
VESA	MIS-D, 100/75, C (100 x 100 mm und 75 x 75 mm Lochmuster)		
Erweiterung	≤ 65.6 cm	≤ 68.6 cm	≤ 65.6 cm
Versandgewicht	10.1 kg	7.3 kg	8.9 kg
Versand Abmessungen	58L x 47.3W x 16.4H cm	88.5L x 26W x 16.5H cm	69L x 34.4W x 16.4H cm
Garantie	10 Jahre		
Pro-Installationsoption	SRVC-SPI-1		

Laden Sie zusätzliche Ressourcen auf ergotron.com herunter.

Für weitere Informationen:

USA und Kanada: 800.888.8458 / +1.651.681.7600 / customerservice@ergotron.com

EMEA: +31.33.45.45.600 / info.eu@ergotron.com

APAC: apaccustomerservice@ergotron.com

Zoll: oemsales@ergotron.com

© Ergotron, Inc. 28.11.2025

Der Inhalt kann sich ändern.


Die Geräte von Ergotron sind nicht dazu bestimmt, Krankheiten zu heilen, zu behandeln, zu lindern oder zu verhindern.

Patentinformationen finden Sie unter www.ergotron.com/patents.



LX Pro

Flexibel im Einsatz. Garantiert langlebig.



ergotron®
moving you forward

Wir stellen vor: Ihre Wahl für Modularität und Wertigkeit - LX Pro

LX Pro, die weiterentwickelte Version des branchenführenden LX Designs, vereint maximale Langlebigkeit mit optimierter Ergonomie und einer besonders einfachen Montage. Ein robustes Design, das Ihre Arbeitsweise verbessert und Produktivität und Wohlbefinden steigert.

In verschiedenen
Konfigurationen erhältlich



10.000 Zyklen getestet



10 Jahre Garantie



Nachhaltige Verpackung




Constant Force

ADJUST WITH A TOUCH

Constant Force-Bewegungstechnologie
Einfache Anpassung und Bewegung mit
einer Berührung.

Erleben Sie das Upgrade



✓ Verbessertes Kabelmanagement

Eine zusätzliche Abdeckung führt Kabel sicher und reduziert so den Kabelsalat für ein elegantes Aussehen und verhindert, dass sich die Kabel verdrehen, wenn der Arm bewegt wird



✓ Integrierter Drehstopp

Aktivieren Sie einen integrierten Stopp, der die seitliche Bewegung der Verlängerung begrenzt, um Schäden an angrenzenden Wänden oder Trennwänden zu vermeiden.



✓ Vielseitiges Design

Die modulare Konstruktion erleichtert die Anpassung mit Zubehör und Umrüstsätzen, wenn sich Technologie und Anforderungen ändern.



✓ Einfacher Aufbau

Weniger Teile und ein Display-Schnellverschluss machen die Einrichtung schnell und einfach.



✓ Intelligente Spannungsanzeige

Stellen Sie die Spannungsstufe einmal ein und wiederholen Sie den Vorgang für den schnellen Aufbau mehrerer Arbeitsplätze.

Farboptionen für alle Modelle





Entdecken Sie, wie LX Pro Ihren Arbeitsplatz verbessern kann!

Besuchen Sie ergotron.com oder kontaktieren Sie uns unter info.de@ergotron.com, um mehr zu erfahren.