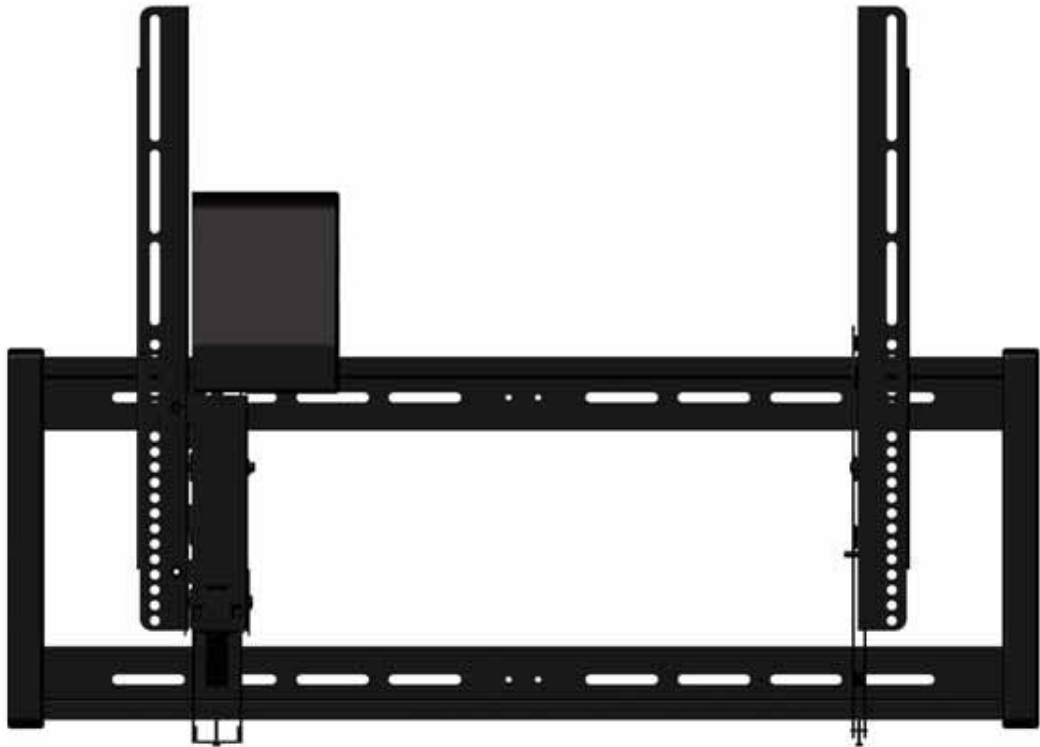


TP150B



Elektrische Neigehalterung (Large)

Unsere großen und mittelgroßen elektrischen Neigehalterungen vereinen alle Vorteile in einem Produkt. TP150B stellt sich entweder automatisch beim Einschalten des Fernsehers in den voreingestellten Neigungswinkel, oder die mitgelieferte Fernbedienung kann dazu verwendet werden, den Fernseher zu neigen. Ideal für einen Fernseher über dem Kamin, der sich automatisch wieder senkrecht stellt, flach gegen die Wand, sobald der Fernseher wieder ausgeschaltet wird. Dies vermeidet Hitzeschäden und sieht ansprechend aus, eher wie ein Bildrahmen an der Wand. Der TP150B kombiniert benutzerfreundliches Design und einfache Installation und liefert Ihnen jedes Mal das ideale Fernseherlebnis.

Technische Daten

- Passend für die meisten 40 – 60 Zoll Flachbildschirme (102 – 152 cm)
- Tragfähigkeit bis zu 70 kg
- Neigungswinkel: +3°/-13°
- Profil: 8,4 cm
- Voreinstellungen: 2
- Auto Mode: via Glasfaserkabel
- Spannungsversorgung: 100V – 240V (automatisch anpassend)
- Farbe: Schwarz
- Garantie: 2 Jahre
- Zertifikate: UL, CUL, CE und TÜV

Leistungsmerkmale

- Automatische Neigung des Fernsehers beim Einschalten zur Reduzierung von Blendeffekten und Reflektionen
- Automatische Rückstellung in flache, aufrechte Stellung nach Gebrauch
- Ideal für Fernseher über dem Kamin
- Glasfaserkabel für Auto Mode inbegriffen
- Infrarot-Empfänger und Fernbedienung inbegriffen
- Alle Befestigungsteile inbegriffen
- Geräuschlose und gleichmäßige Bewegung



TP150B

MOTORIZED TILT MOUNT

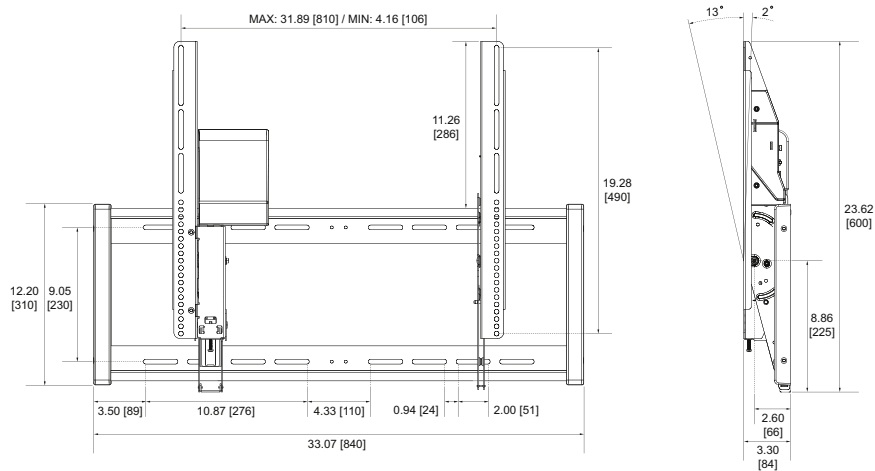

Our large motorized tilt mount offers the best of both worlds in one application. TP150B automatically tilt to a preset viewing angle when the TV is turned on, or included remote control may be used to tilt the TV. Perfect for TVs placed above a fireplace, as it returns flush against the wall when turned off, preventing heat damage and making it aesthetically pleasing much like a picture frame on the wall. The TP150B offers a user-friendly design and are simple to install, allowing you to achieve the perfect viewing experience every time.

SPECIFICATIONS

- Fits Most: 40" - 60" Flat Panel TVs
- Weight Capacity: Up to 150 lbs
- Variable Tilt: 0°/-13°
- Profile: 3.3"
- Presets: 2
- Auto Mode: through optical cable feature
- Power Supply: 100V – 240V auto ranging
- Color: Black
- Warranty: 1 year
- Certifications: UL, CE, TUV

BENEFITS

- Automatically tilts the TV down, when the TV is turned on-reducing or eliminating glare and reflections.
- Automatically tilts the TV flush against the wall, when the TV is turned off.
- Perfect for TVs placed above a fireplace.
- Optical cable included for auto mode featur.
- IR receiver and remote control included.
- Mounting hardware.
- Quiet and smooth operation.
- \$10,000 Component Assurance Guarantee.



Vesa Compatible: 100mm x 100mm, 200mm x 100mm, 200mm x 200mm, 400mm x 400mm, 600mm x 200m, 600mm x 400mm, 800mm x 400mm

WALLWIZARD
More Mount For Your Money